

附件 1

参赛报名操作流程

1. 登录微信小程序“赛事赢”“2022 产教融合创新创业大赛生物医药大健康专题赛”赛事空间，点击“参赛报名”进入报名页报名。



赛事赢

2. 首次登录授权注册成功后点击相关赛道报名，填写报名参赛信息，并完成提交参赛项目资料（请仔细阅读填报须知弹窗提醒，严格按所属赛道报名，不允许许多赛道同时报名参赛）。

3. 有关报名参赛详细指南，可以在赛事空间“资料下载”板块下载操作手册指导报名参赛。

4. 完成报名后，可在微信小程序“赛事赢”登录注册账户，关注站内系统消息提醒，了解项目的最新评审结果与参赛进度。



2022 产教融合创新创业大赛 生物医药大健康产业专题赛

科技赋能健康产业 创新引领美好生活

微信小程序学生端 操作手册(初赛)

指导单位：国家中医药博物馆、中国社会工作联合会、陶行知教育基金会

主办单位：北京联合大学


支持单位：北京市科学技术协会

2022年11月 中国·北京

项目文件上传要求:

1. 商业计划书: PDF格式, 文件小于20M
2. 路演PPT: PDF格式, 文件小于20M
3. 1分钟VCR: MP4格式, 16:9, 文件小于180M
4. 报名表: PDF格式, 文件小于20M (报名表为统一格式文件, 可在“资料下载”频道或扫描小程序码下载模板文件填写)
5. 知识产权承诺说明: PDF格式, 文件小于20M (承诺说明文件为统一格式文件, 可在“资料下载”频道或扫描小程序码下载模板文件, 手写签名后拍照或扫描后上传)

资料下载小程序码:



- 1、通过微信群中发布的“2022产教融合创新创业大赛生物医药大健康专题”报名通道入口或“小程序码”登陆比赛报名页面

A.群分享的相应赛道组别报名入口

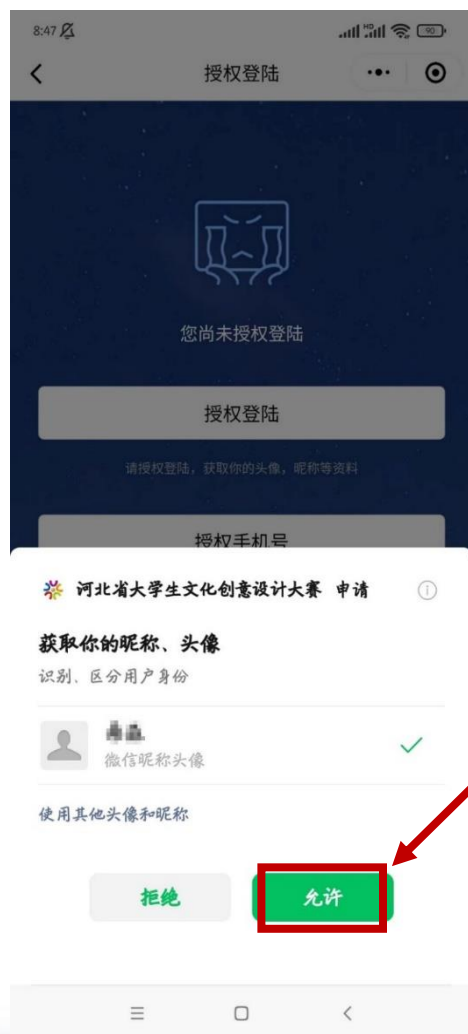


B.扫描相应的小程序码进入报名页面



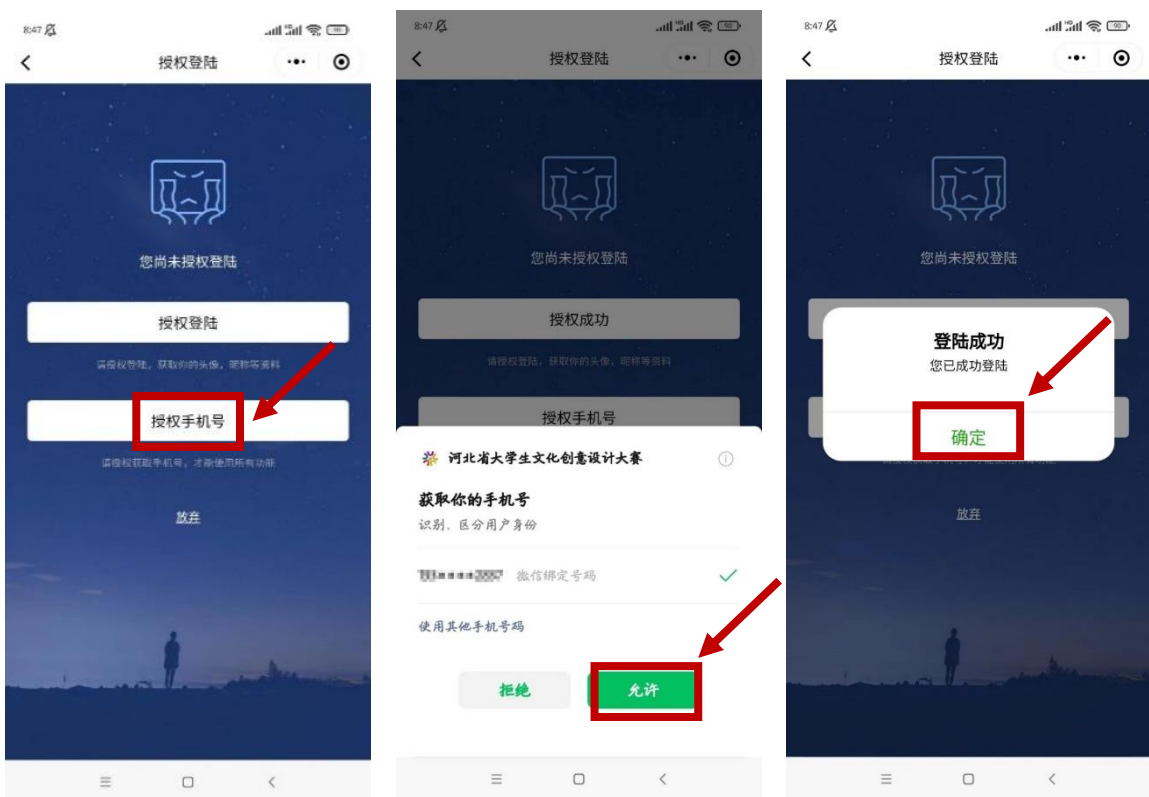
- 2、进入报名时赛事程序会自动弹出授权页面，提示进行微信和手机号授权：
- 2.1微信授权：

授权页面，点击“授权登陆”进行微信授权，弹出页面点击“允许”确定后，页面自动返回授权登陆页面。



- 2、进入报名时赛事程序会自动弹出授权页面，提示进行微信和手机号授权：
- 2.2手机号授权：

授权页面，点击“授权手机号”进行手机号授权，弹出页面点击“允许”确定后，页面提示“登陆成功”，点击确定自动跳转报名页面。



- 3、授权成功后页面自动跳转报名页面，下接页面到底部，点击蓝色“我要报名”按钮，进入信息报名信息填写页面，按要求，真实的填写相应信息：

3.1 报名页面下拉至“报名”，点击“我要报名”进入基本信息填写页面：



3.2基本信息填写,填写完成后点击“下一步”进入基本信息填写页面(请认真按照提示填写,谢谢!):

8:48 信号 90%

< 我要报名 ...

姓名(必填) 真实姓名

手机(必填) 手机号码

邮箱(必填) 邮箱

公司/院校/团队(必填) 河北民族师范学院 所属学校+学院

职位/角色(必填) 团队负责人 团队内角色



3.3进入项目信息填写页面，按提示填写相应信息，并上传视频及附件：

1.项目信息完成后下拉页面，继视频和附件的上传：

8:54 项目

项目名称 (必填) **项目名称**
数字博物馆文创产品推广

赛道 (非必填) **项目所属赛道**
创意魅力

组别 (非必填) **项目所属组别**
文化创意产品类

简介1
数字博物馆文化创意产品的设计开发, 制作推广
21/2048

简介2
请输入文字,非必填

下一步

- 注：项目信息页面内容较多，请根据赛事要求填写相关信息并上传资料，与本次比赛无关的部分可忽略，但务必将本次比赛要求的信息填写完全，内容上传完成后再点击“下一步”，谢谢！



2. 视频上传完成后下拉页面，继续附件的上传：

1分钟VCR:MP4格式，
16:9，文件小于180M



视频封面图片的图片
JPG格式，
单张图片小于5M
非必填



视频上传完成



视频的文字说明
不超过200字，
非必填



- 注：项目信息页面内容较多，请根据赛事要求填写相关信息并上传资料，与本次比赛无关的部分可忽略，但务必将本次比赛要求的信息填写完全，内容上传完成后再点击“下一步”，谢谢！



3. 附件上传:参赛承诺书及作品归属权声明 (点击“文件夹图标上传附件, 注意附件需要通过手机微信上传, 详见下页介绍) :

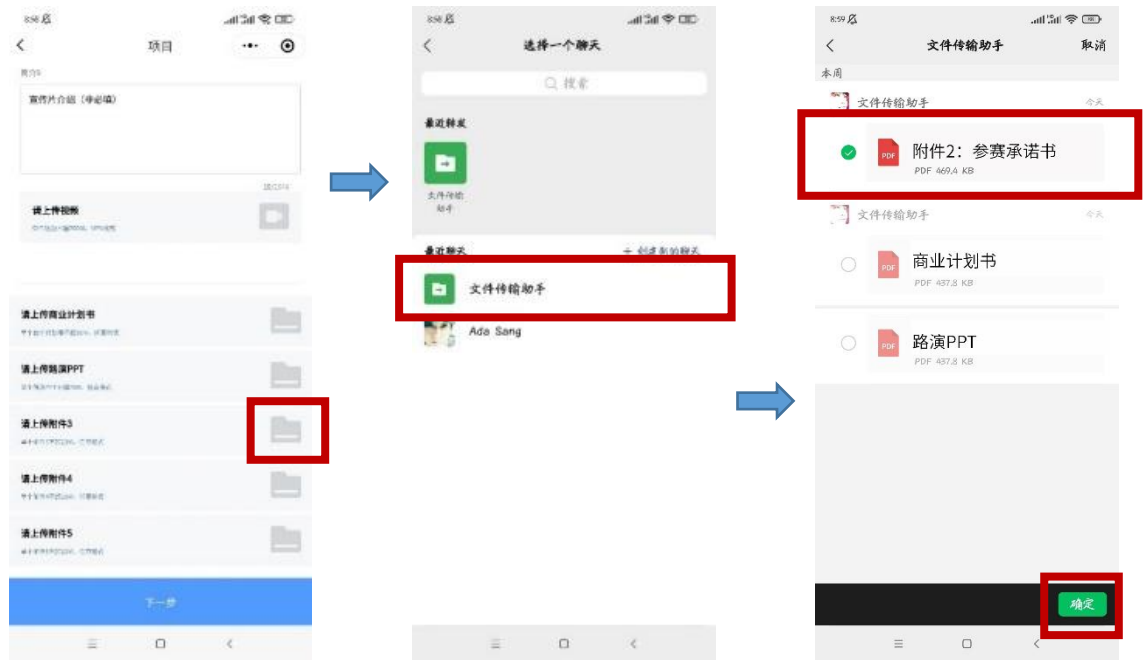


→ 商业计划书

→ 路演PPT

→ 参赛承诺书





附件上传步骤示意图

- 注：点击“文件夹”图标上传附件，此处需要注意：附件文件需要上传到微信聊天中，通过手机微信聊天选择文件，确定后上传，如上图所示！

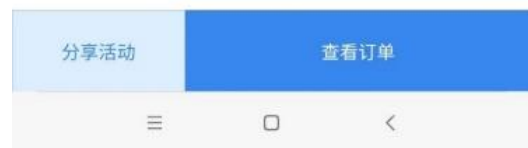


4. 附件上传完成后点击“下一步”弹出“报名票券”页面，报名完成!



附件上传完成

报名完成



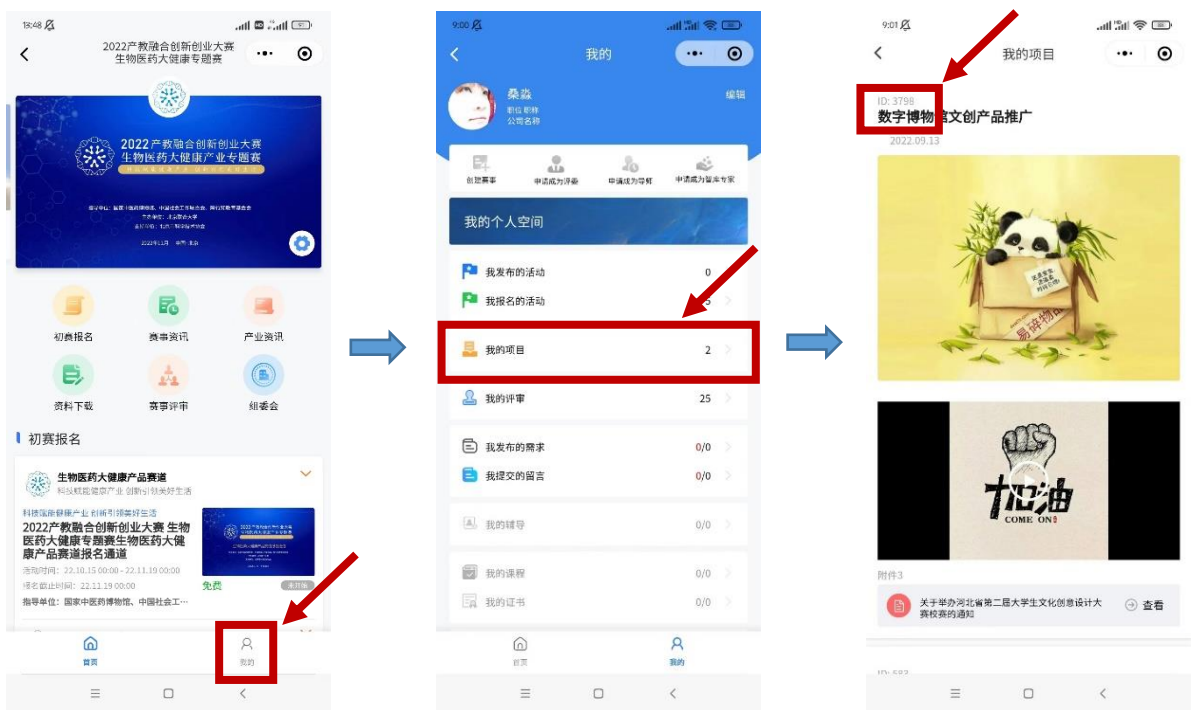
5. 如再次进入报名页面，可看到“我要报名”的按钮以变浅并内容改为“报名成功”！



4.项目文件的修改

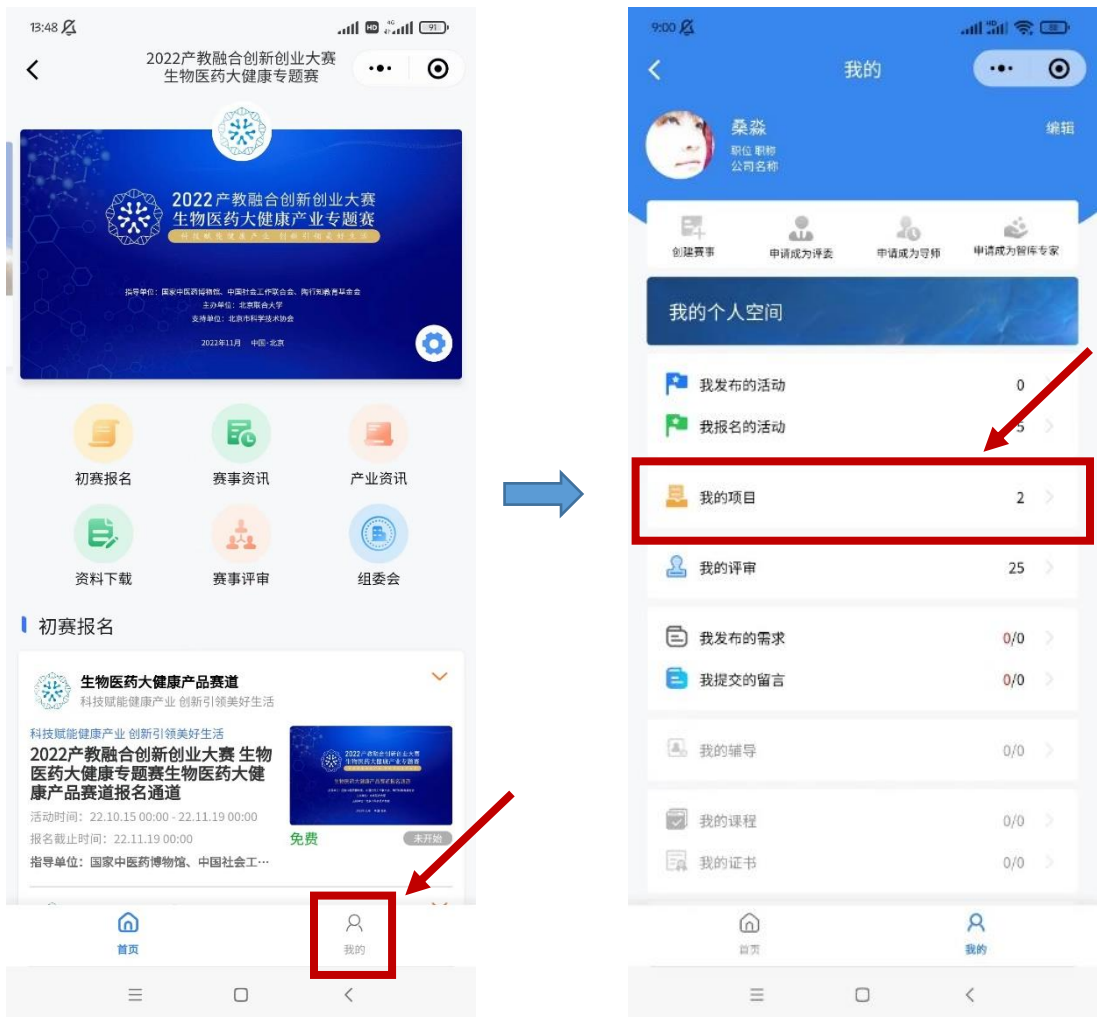
A.如报名完成后发现赛道或组别错误，请及时联系相关组别的负责人，提供相应的项目名称及项目负责人姓名，手机号及项目ID号，报备并申请删除项目文件后，进入正确的赛道组别，重新报名!

项目ID获取方式：进入赛事空间，点击右下角“我的”——“我的项目”——项目名称左上角的ID即为项目ID号！



B.如报名完成后发现项目内容填写错误或不完全，在报名时间截止前进行修改的补充，具体步骤如下：

1、进入赛事空间，点击右下角“我的”进入我的主页，找到“我的项目”并点击进入后，项目列表可见（可通过滑动屏幕查看所有项目）



2、点击项目名称，进入项目详情页，再点击项目名称右侧的红色“折线”，弹出菜单，选择“编辑”进行修改：




3、弹出菜单，选择“编辑”进行修改，具体步骤及操作注意事项参见前面的相关赛道报名步骤，这里不在重复，谢谢！



资料及操作手册也可进入赛事空间查询!

赛事空间小程序码:



感谢对2022产教融合创新创业大赛
生物医药大健康产业专题赛的支持
与关注，谢谢!

